

Clôture de la facturation en fin d'année

Introduction

Clôturer votre facturation en fin d'année, soit facturer toutes les prestations saisies en forçant les délais d'attente habituels, vous offrira des statistiques correctes et précises de l'activité de votre cabinet durant l'année civile.

Procéder ainsi chaque année vous permet de :

- faire des comparaisons fiables de votre chiffre d'affaire d'une année à l'autre.
- établir des statistiques RoKo et MAS en adéquation avec la réalité de l'activité de votre cabinet.

Chères et chers médecins, nous vous invitons à tenir compte, dans votre organisation de fin d'année, du temps qui sera nécessaire à vos assistant-e-s pour effectuer ce travail, qui doit impérativement se faire après votre dernière saisie de prestations, avant le 31 décembre minuit !

Procédure

Objectif : envoyer toutes les factures des prestations saisies, non encore facturées, durant l'année civile.

Pour ce faire, vous devez envoyer toutes les factures ouvertes au dernier jour de travail du cabinet, en forçant les délais d'attente habituels.

Idéalement, toutes les erreurs de facturation seront préalablement corrigées.

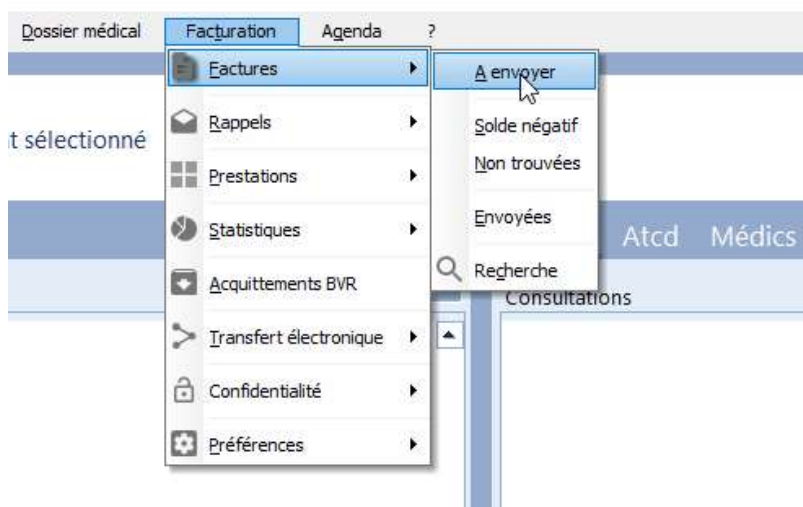
Cette procédure nécessite l'accord préalable de chaque médecin que toutes les factures encore ouvertes peuvent être envoyées, notamment pour les cas LAA en cours.

Si certaines factures doivent être retenues, il faudra y faire attention au fil de la marche à suivre qui suit.

Marche à suivre :

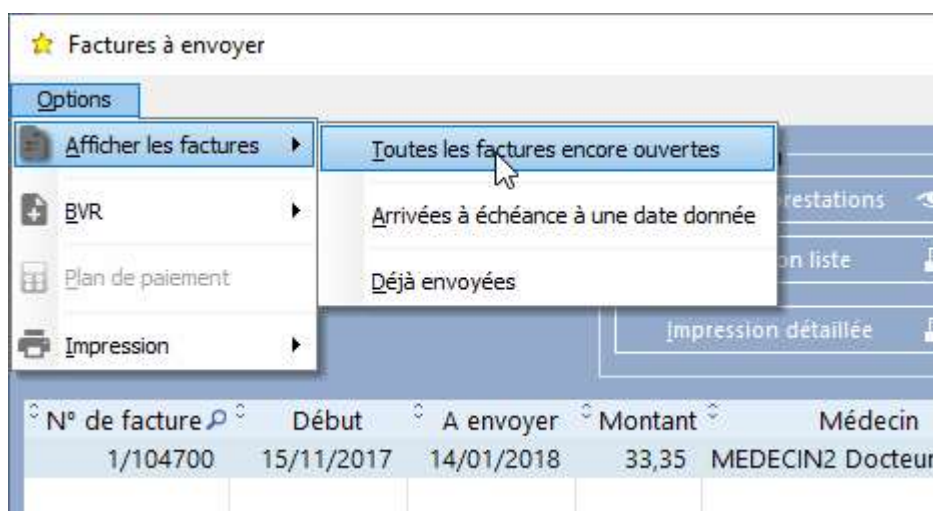
Dans Mediway, aller dans le menu déroulant sous :

- Facturation / Factures / A envoyer



Clôture de la facturation en fin d'année

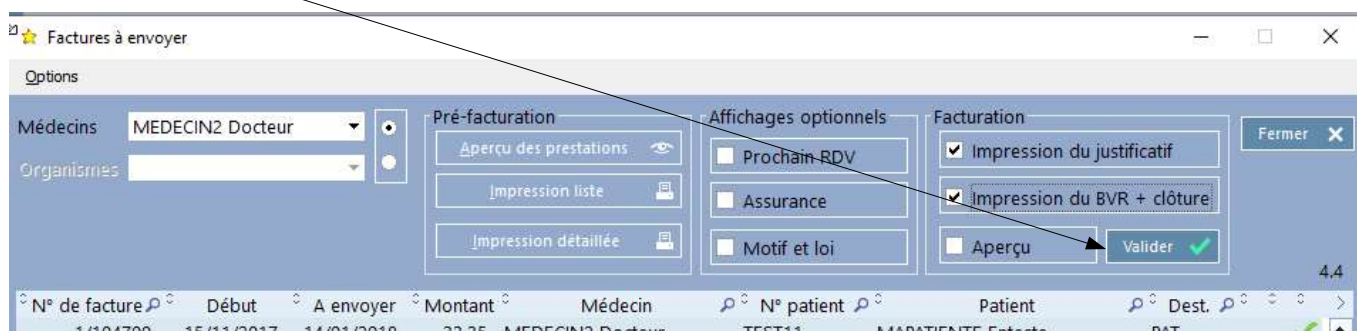
- Menu Option / Afficher les factures / Toutes les factures encore ouvertes
Cette étape est très importante. C'est ce qui fait la différence avec la procédure habituelle qui respecte les délais d'attente configurés.



- Sélectionner toutes les factures (clic sur la première ligne, touche majuscule enfoncée, clic sur la dernière ligne ou Ctrl + A)
- Clic droit : Activer l'envoi

Attention : si des factures doivent être retenues, il faut réactiver la croix rouge manuellement pour chacune d'entre elles.

- Valider



Remarque :

Si vous enlevez les coches dans « Impression du justificatif » et « Impression du BVR + clôture », lorsque vous cliquerez sur valider, Mediway effectuera un contrôle des factures avec le validateur sans les générer.

Ceci vous permet d'anticiper les éventuelles erreurs de facturation et les corriger avant l'envoi du dernier jour.

Pour les utilisateurs de la Caisse des Médecins ou Medidata, n'oubliez pas de faire, comme d'habitude, Facturation / Transfert électronique puis Medidata ou CDM pour transmettre vos factures.

Clôture de la facturation en fin d'année

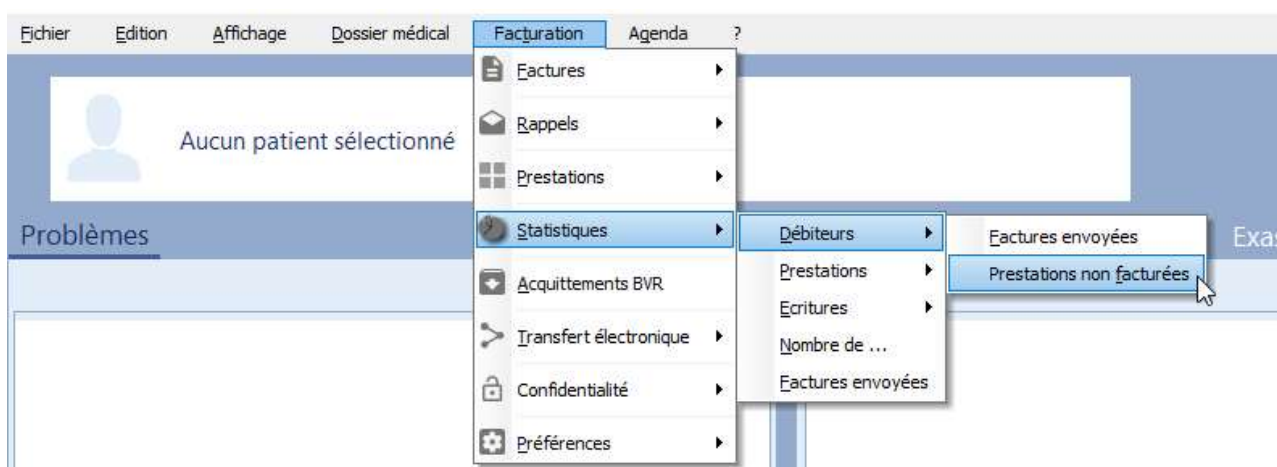
Contrôle

Le contrôle que toutes les prestations saisies ont bien été facturées doit se faire depuis chaque compte Médecin.

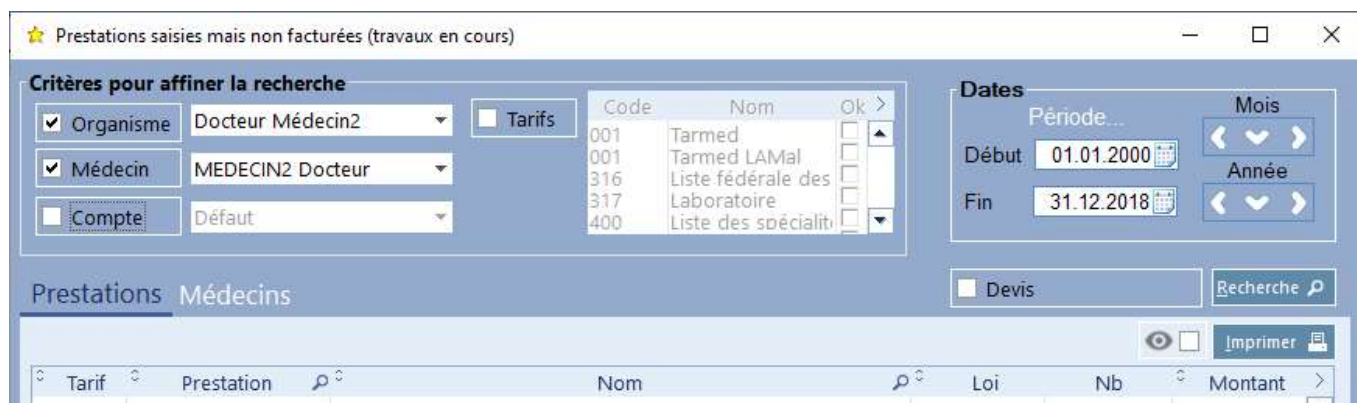
Marche à suivre :

Dans Mediway, aller dans le menu déroulant sous :

- Facturation / Statistiques / Débiteurs / Prestations non facturées



Dans l'encart qui s'ouvre,



- Décocher « Compte »
- L'encart apparaît automatiquement avec « Tarifs » décoché et la date de début au 01.01.2000, ce qui est correct
- Date de fin : mettre la date du jour

Si des factures apparaissent dans cet encart, il peut s'agir de :

- Erreurs de factures non traitées

Clôture de la facturation en fin d'année

- Cas LAA ouverts non transmis
- Autres factures que vous auriez volontairement laissées en attente

Cette liste est à transmettre à votre fiduciaire comme justificatif de vos travaux en cours au 31.12.

Si rien n'apparaît dans cet encart, c'est que toutes vos factures ont été envoyées. Le montant de vos prestations saisies est identique au montant de vos prestations facturées.

Vous n'avez donc comptablement pas de « Travaux en cours ».

Nous espérons que cette procédure vous a été utile pour faire votre clôture de facturation de manière autonome.

Si ce n'est pas le cas, n'hésitez pas à nous contacter au support Mediway, nous vous aiderons volontiers.

Avec nos meilleures salutations,

L'équipe du Team Mediway